

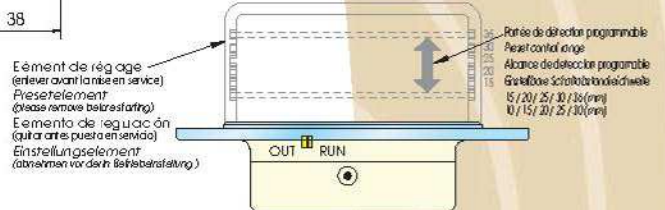
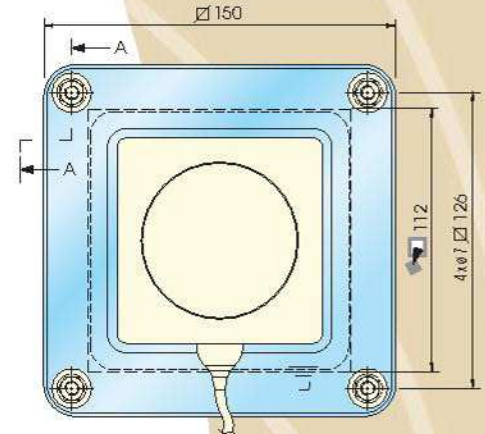
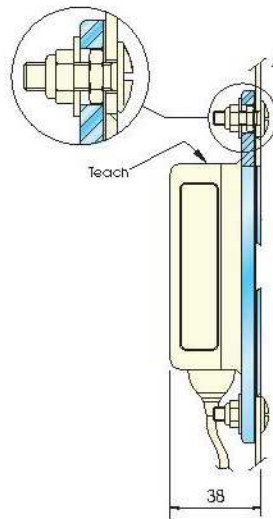
VIGI BELT

CDS 80 C

CONTROLEUR DE DEPORT DE SANGLE ETANCHE DUSTPROOF BELT ALIGNMENT SYSTEM CONTROLADOR DE DESVIO DE BANDA ESTANCO DICHTSCHIEFLAUFÜBERWACHUNG



ATEX 22(II 2 D) IP67 T 80°C
ATEX 21(II 2 D) IP67 T 80°C



Contrôleur de déport pour sangle équipée de godets métalliques ou plastique

Belt alignment system for metal or plastic buckets

Controlador de desvío de bandas dotadas con cangilones metálicos o de plástico

Schieflaufüberwachung von Elevatoren, bestückt mit Metall- oder Kunststoffbechern

Détection :

■ Détecteur inductif intégré
Portée de détection programmable :
15 / 20 / 25 / 30 / 36 (mm) intérieure
jambage (option 10 / 15 / 20 / 25 / 30).
Pièce de calibrage fournie.

Précision de détection :
(possibilité de pré-programmer en usine la
distance de détection sur demande)

Montage :

■ Dispositif installé à l'extérieur du
jambage par paire.
(fourniture complète joint et boulonnerie)
■ Ouverture carrée de 110 (mm)
sur jambage montant.

Cible :

■ Installée à la place d'un godet
sur la sangle.

Control :

■ Integrated inductive detector
Preset control range :
15 / 20 / 25 / 30 / 36 (mm) in the
inner side of the elevator leg
or 10 / 15 / 20 / 25 / 30.
The calibration piece will be supplied.

Control precision :
(On request it is possible to preset in our
works the control distance)

Installation :

■ Outside the elevator leg per
set of two.
(complete supply of the gasket and bolts)
■ Square opening of 110 (mm)
on the up leg.

Target :

■ will be installed on the belt
instead of the bucket.

Detección :

■ Detector inductivo integrado
Alcance de detección programable
15 / 20 / 25 / 30 / 36 (mm) en el
interior de la cana
o 15 / 20 / 25 / 30 / 36 (mm)

Precisión de detección :
(Posibilidad de programar antes la distancia
de detección a petición.)

Instalación :

■ En el exterior de la cana por par
(suministro completo : junta y tornillos)
■ Abertura cuadrada de 110 (mm)
sobre cana montante.

Blanca :

■ instalada en lugar de un
cangilón sobre la banda.

Schaltabstand :

■ Eingebauter induktiver Sensor
Einstellbare Schaltabstandreichweite
15 / 20 / 25 / 30 / 36 (mm) innen
des Leges oder 10 / 15 / 20 / 25 / 30
(das Stück zur Kalibrierung wird mitgeliefert)

Genauigkeit der Auslösung :
(Der Schaltabstand kann in unserem Werk
eingestellt werden)

Montage :

■ An den Außenseiten der
Elevatorschächte zur zwei.
(Dichtung und Verschraubung gehören
zum Lieferumfang)

■ Rechteckige Öffnung von
110 (mm) auf steigendem Fuß.

Der Bügel :

■ wird wie ein Becher auf dem
Gurt montiert.

Cible de détection définie à partir de la conception de l'élévateur - The detection target depends on the elevator design
Blanco de detección definido con arreglo a la concepción del elevador - Der Bügel hängt von der Bauart des Elevatoren

CDS 80 C	Volt	Connection	Ex	Ex ATEX 22	Ex ATEX 21
	10-36 V DC	Cable*	55KDS980100	55KDS880100	55KDS780100
	20-264 V AC/DC	Cable*	55KDS980110	-	-

Tenu en stock - In stock - En existencia - Auf Lager

*Cable : ~~Ex~~ 2 m - Ex 21/22 : 10 m

Dempf.

Schüttguttechnik

SGT

Dempf.SGT
Johannes-Flintrop-Strasse 125
40822 Mettmann
Deutschland

Tel: +49 (0)2104 1729390
Fax: +49 (0)2104 1729399
Email: info@dempf-sgt.de
Web: www.dempf-sgt.de